



três
PESQUISAS

APRESENTAÇÃO DOS RESULTADOS

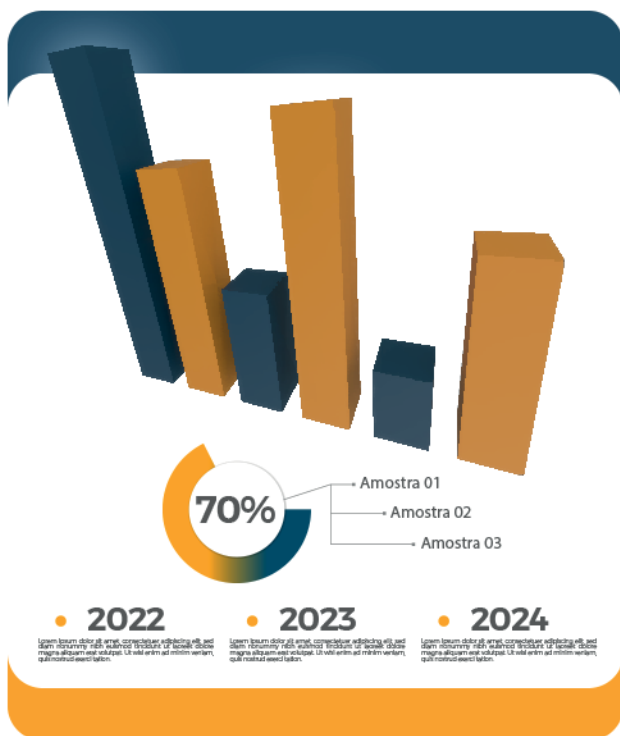
**PESQUISA DE OPINIÃO
SÃO LUÍS - MARANHÃO**

PESQUISA REALIZADA EM
10, 11 E 12 DE NOVEMBRO DE 2023



A TRÊS PESQUISAS não possui qualquer vínculo e/ou preferência com qualquer pré-candidato ou partido político.

Metodologia



1. Metodologia

Pesquisa quantitativa, realizada com eleitores moradores de São Luís/MA maiores de 16 anos. Utilizou entrevistas pessoais e domiciliares, com aplicação de questionário estruturado e entrevistas pessoais.

Para realizar a amostragem inicialmente segmentou-se o município em área urbana e área rural e em cada uma delas utilizou-se o sorteio em três fases. Na primeira fase realizou-se o sorteio aleatório dos setores censitários utilizando-se o método PPT (Probabilidade Proporcional ao Tamanho do setor). Na segunda fase procedeu-se ao sorteio aleatório dos domicílios a serem entrevistados dentro dos setores utilizando uma amostragem sistemática, começando no ponto inicial do setor e ir percorrendo-o sequencialmente pulando de 5 em 5 casas até completar a cota. Na terceira e última fase preencheu-se as cotas de sexo e faixa etária determinadas pelos dados do TSE de outubro/23.

2. Plano amostral

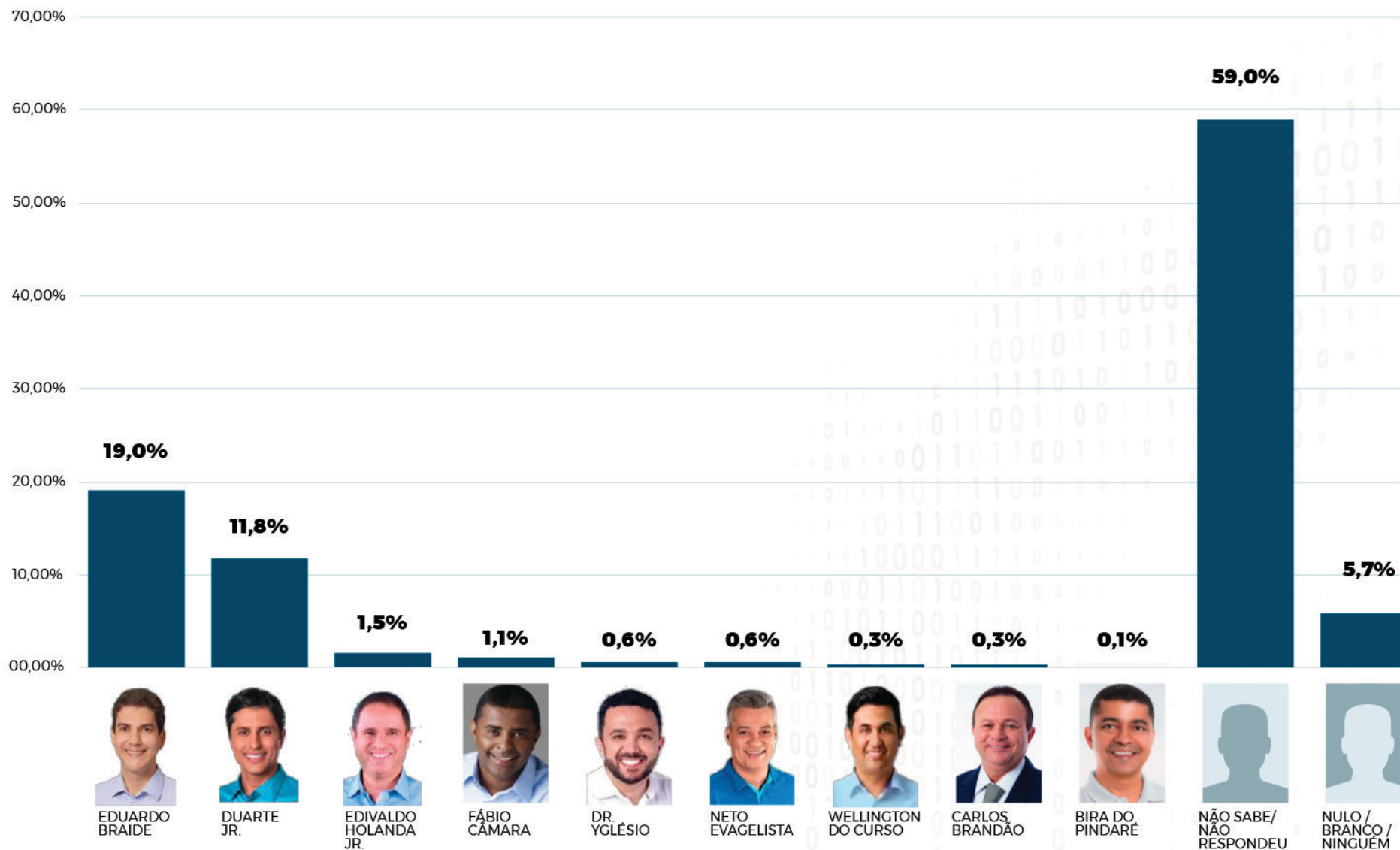
É composto pelas cotas de sexo, faixa etária e grau de instrução proporcionais ao universo de eleitores (segundo dados do TSE de agosto/16) e pela distribuição geográfica da amostra, representada pelos setores censitários urbanos e rurais do município (Alemanha, Angelim, Anjo da Guarda, Apedouro, Areinha, Bairro de Fátima, Bequimão, Bom Milagre, Camboa, Cantinho do Céu, Cidade Olímpica, Cidade Operária, Cohab Anil, Cohab Anil III, Cohatrac, Coroado, Cruzeiro do Anil, Divinéia, Estiva, Gancharia, Ilhinha, Itapera, Jardim Eldorado, João Paulo, Liberdade, Maracanã, Mauro Fecury I, Monte Castelo, Morro do Zé Bombom, Novo Angelim, Olho D'água, Parque Atlântico, Parque Shalon, Pedrinhas, Parque Pindorama, Planalto Anil, Ponta do Farol, Renascença, Residencial Pinheiro, Sacavém, Santa Clara, São Bernardo, São Cristóvão, São Francisco, São Raimundo, Tamancão, Tirirical, Turu, Vila Bessa, Vila Conceição – Coroadinho, Vila Embratel, Vila Esperança, Vila Luizão, Vila Palmeira, Vila São Luís e Vinhais).

Fonte de dados: IBGE – Censo 2010 e TSE outubro/23

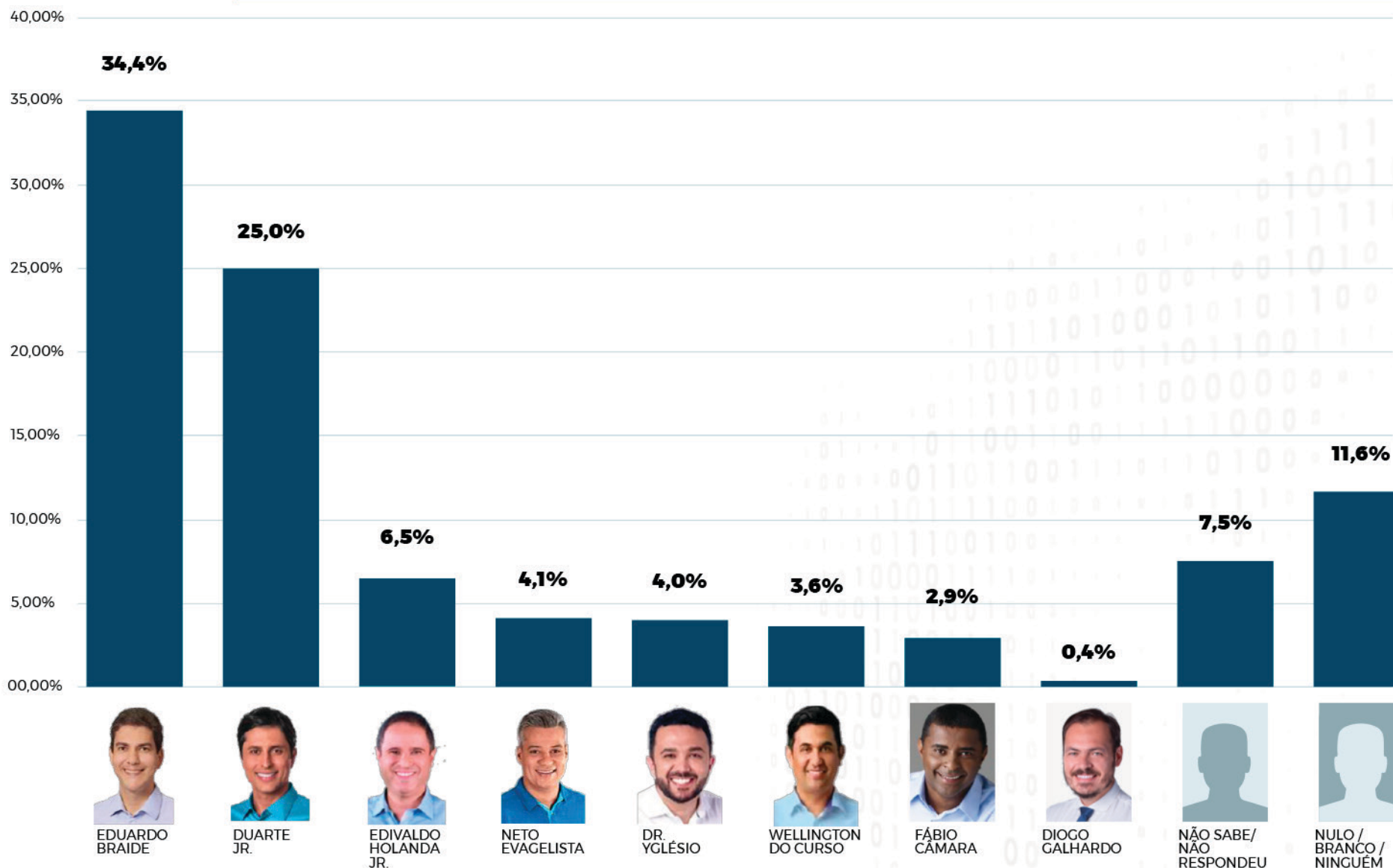
3. Nível de confiança e margem de erro

Para uma amostra de 800 entrevistas estima-se uma margem de erro máxima total de 3,5 pontos percentuais para mais ou para menos, considerando-se um nível de confiança de 95%, numa hipótese de $p=q=50\%$. O intervalo de confiança estimado é de 95%.

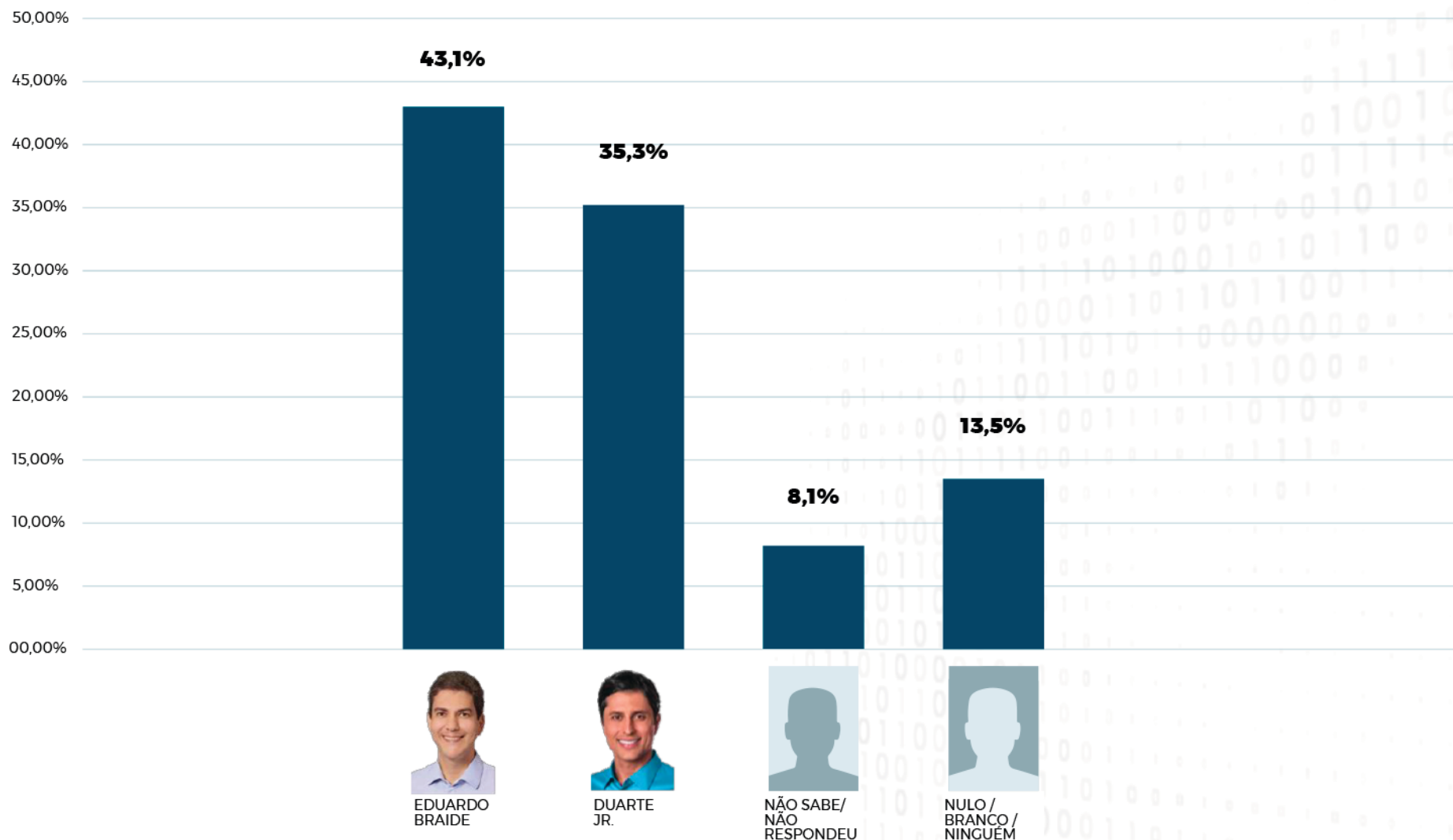
1. Se a eleição fosse hoje, em quem você votaria para prefeito(a) de SÃO LUÍS?



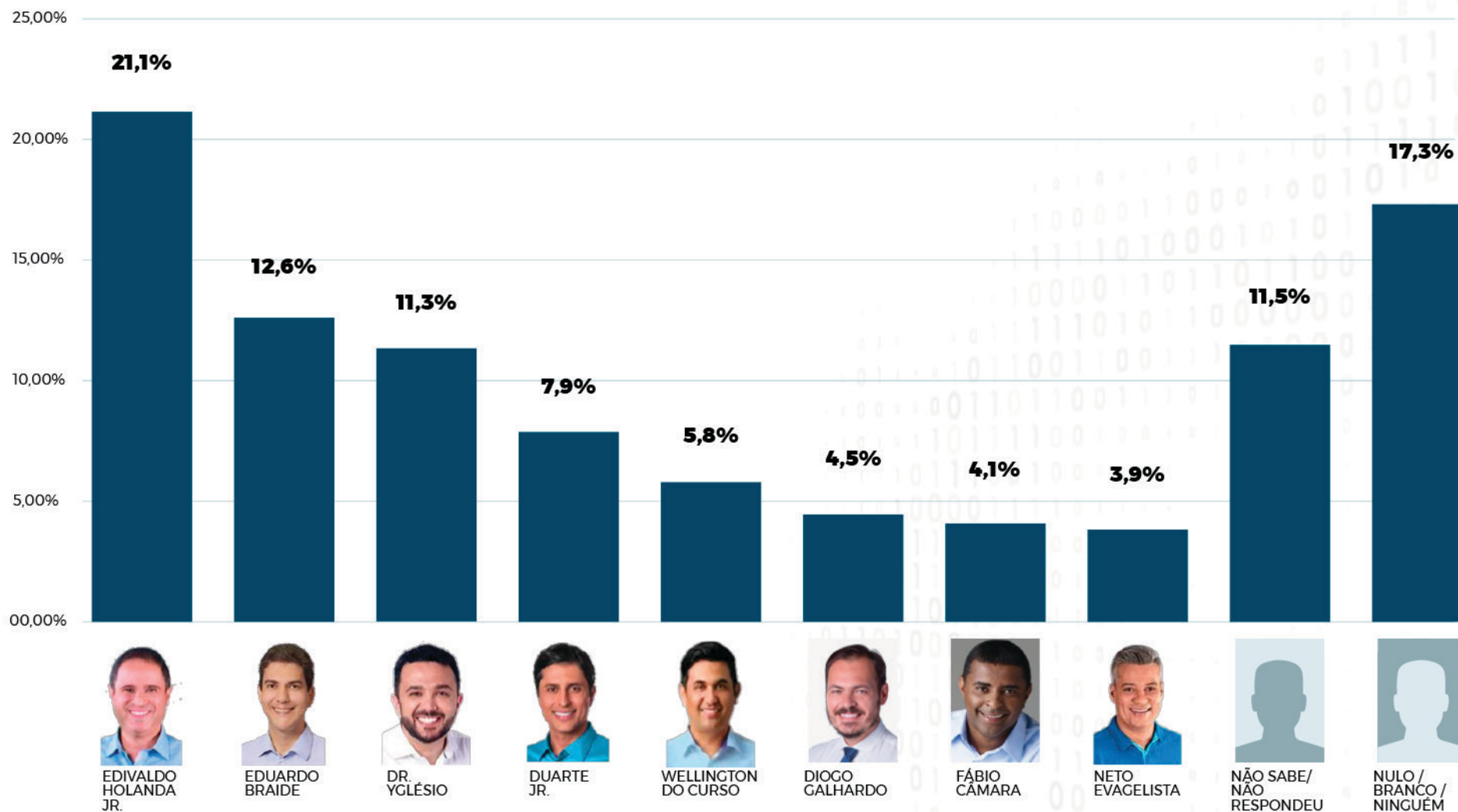
2. Se a eleição de prefeito para SÃO LUÍS fosse hoje, qual destes candidatos o(a) Sr.(a) votaria?



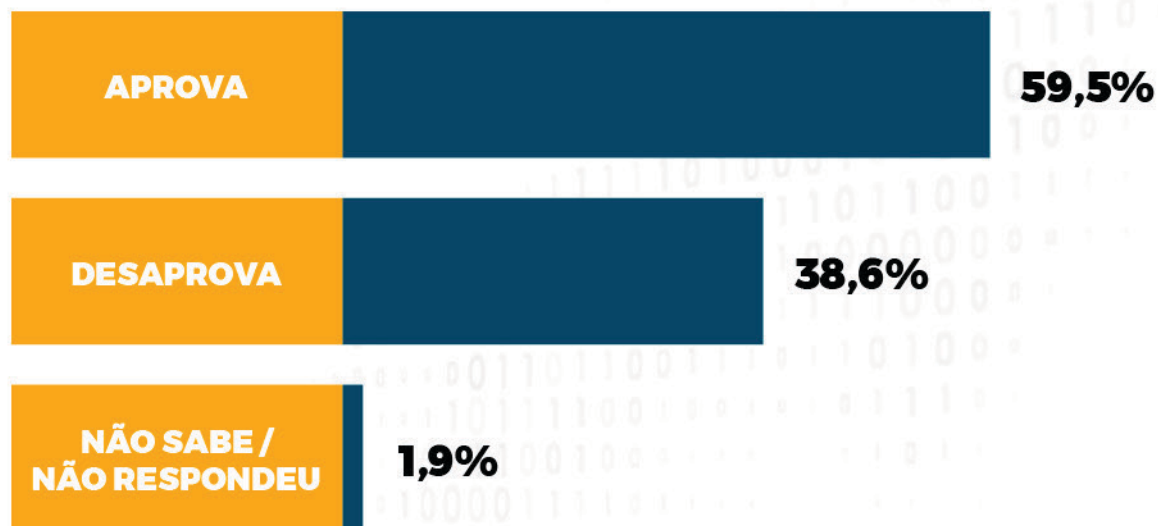
3. Se o segundo turno para eleição de prefeito para SÃO LUÍS fosse hoje, qual destes candidatos o(a) Sr.(a) votaria?



4. Para prefeito de SÃO LUÍS, em qual o(a) Sr.(a) NÃO VOTARIA DE JEITO NENHUM?



5. De uma maneira geral, como o(a) Sr.(a) classifica a administração do prefeito EDUARDO BRAIDE até o momento? O(A) Sr.(a) diria que:



6. De uma maneira geral, como o(a) Sr.(a) classifica a administração do governador CARLOS BRANDÃO até o momento? O(A) Sr.(a) diria que:



APROVA

53,8%

DESAPROVA

43,6%

**NÃO SABE /
NÃO RESPONDEU**

2,6%

7. De uma maneira geral, como o(a) Sr.(a) classifica a administração do presidente LULA até o momento? O(A) Sr.(a) diria que:

**APROVA****67,8%****DESAPROVA****31,5%****NÃO SABE /
NÃO RESPONDEU****0,7%**

8. Se as eleições fossem hoje, em quem você votaria para VEREADOR(A) de SÃO LUÍS?

01	Marquinhos	2,30%	21	Aurélio Gomes	0,30%	41	Felipe Arnon	0,10%	61	Júnior Soeiro	0,10%
02	Astro De Ogum	2,00%	22	Francisco Chaguinhas	0,30%	42	César Bombeiro	0,10%	62	Ricardo Diniz	0,10%
03	Rosanna Da Saúde	1,90%	23	Júnior Nazaré	0,30%	43	Romeo Amin	0,10%	63	Maria do Café	0,10%
04	Junior Vieira	1,40%	24	Wellington	0,30%	44	Genival Alves	0,10%	64	Júlio Reis	0,10%
05	Ivan Júnior	1,40%	25	Paulo Irapuã	0,30%	45	Marcos Castro	0,10%	65	Cleonice Pinheiro	0,10%
06	Beto Castro	1,30%	26	Melk	0,30%	46	Ferreira SF Filho	0,10%	66	Raimundo Cutrim	0,10%
07	Paulo Victor	1,10%	27	Ivaldo Rodrigues	0,30%	47	Marcelo Muniz	0,10%	67	Enfermeira Goreth	0,10%
08	Raimundo Penha	0,90%	28	Criciele	0,30%	48	Ítalo	0,10%	68	Fátima Araújo	0,10%
09	Edimar Gomes	0,80%	29	Bira do Pindaré	0,30%	49	Djane Figueredo	0,10%	69	Anderson Barros	0,10%
10	Andrey Monteiro	0,50%	30	Armando Brandão	0,30%	50	Leosvaldo	0,10%	70	Marlon Botão	0,10%
11	Fábio Câmara	0,50%	31	Luciane do PC	0,30%	51	Flávio Dino	0,10%	71	Foca	0,10%
12	Armando Costa	0,50%	32	Silvana	0,30%	52	Roseana Sarney	0,10%	72	Barbosa Lajes	0,10%
13	Umbelino Júnior	0,50%	33	Fabiano	0,10%	53	Zé Duarte	0,10%	73	Arnaldo Gás	0,10%
14	Nato Junior	0,50%	34	Nelo Costa	0,10%	54	Lúcia Sousa	0,10%	74	Wesley	0,10%
15	Chico Carvalho	0,50%	35	Julian Soares	0,10%	55	Amorin	0,10%	75	Álvaro Pires	0,10%
16	Daniel	0,40%	36	Ribeiro Neto	0,10%	56	Thatiane Mondego	0,10%	76	Otávio Soeiro	0,10%
17	Alex Paiva	0,40%	37	Elson da Saúde	0,10%	57	Dr. Gutemberg	0,10%	77	Neto Ribeiro	0,10%
18	Marcial Lima	0,40%	38	Prof.(a) Eva Barros	0,10%	58	Pavão Filho	0,10%	78	Não Sabe / Não Respondeu	73,60%
19	Marcelo Poeta	0,40%	39	Paulino	0,10%	59	Fábio Vegas	0,10%			
20	Rose Sales	0,40%	40	Tiago Freitas	0,10%	60	Vieira Lima	0,10%			



Há mais de 7 anos no mercado maranhense atendendo empresas regionais e nacionais.

Realizamos pesquisas de mercado e opinião para clientes de diversos segmentos: empresas, instituições, prefeituras, governos e campanhas eleitorais.

Utilizamos métodos quantitativos, qualitativos e metodologias integradas, o que proporciona uma compreensão profunda da realidade, seguindo todos os critérios éticos. Temos em nossa carteira de clientes empresas como: IPSOS, IPEC, Vale, Sebrae dentre outros.

Entre em contato e solicite um orçamento.

● ● ● trespesquisas.com

